


HN系列

不銹鋼揚水沉水泵浦



- ☆不銹鋼高樓自來水揚水專用型
- ☆不銹鋼304#(Cr18-Ni8)材質製造
- ☆不銹鋼製造符合自來水飲用標準
- ☆首創專為高樓設計前後雙組軸承盤
- ☆首創電源相位固定接線法
- ☆首創整體軸心設計，不脫落磨損
- ☆具重力軸承盤組按裝容易
- ☆電源相位固定接線法按裝最省時



綠色、安全、永續經營

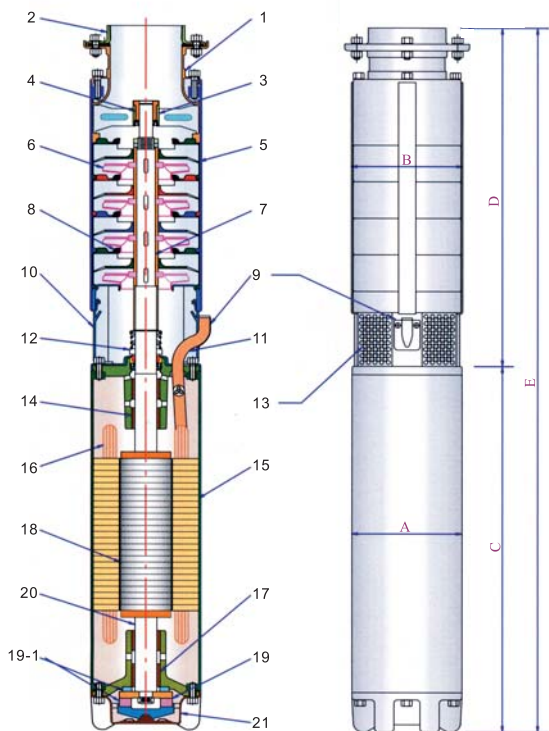
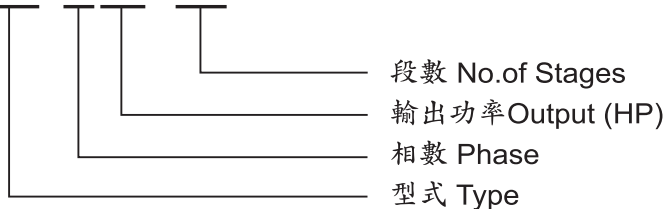
川源股份有限公司

GSD INDUSTRIAL CO., LTD.

ISO 9001

型號說明：

HN-310-2T



揚水沉水泵浦外型尺寸材質示意圖

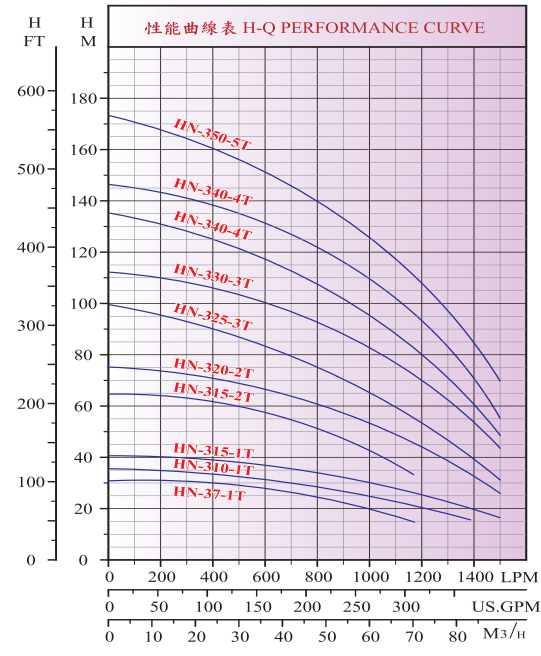
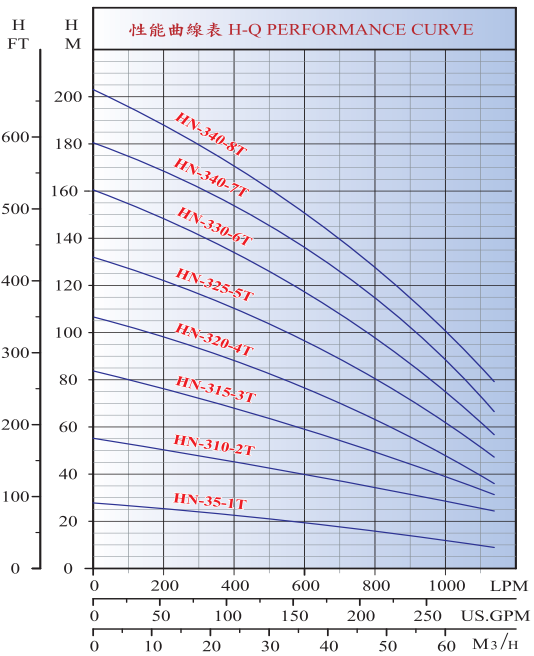
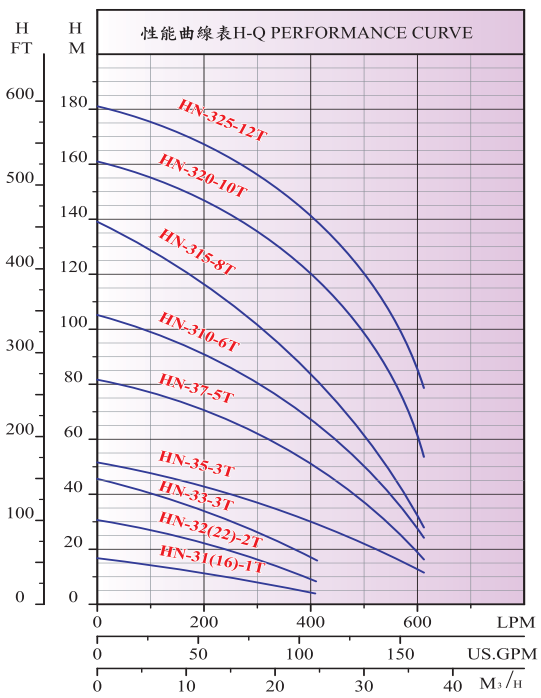
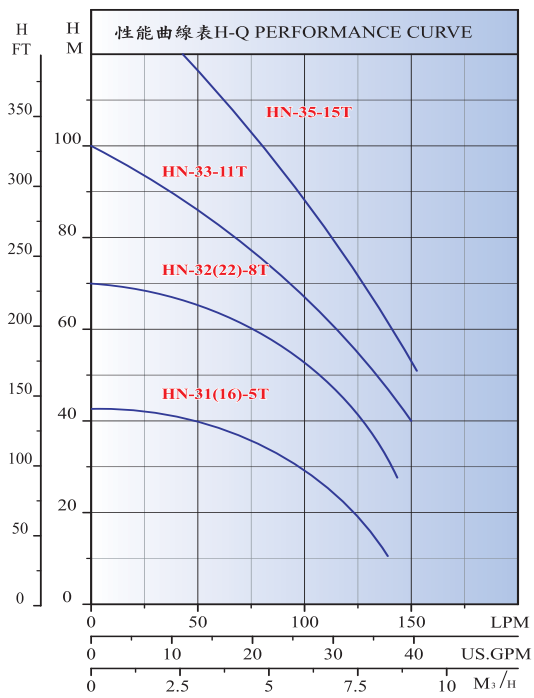
SUBMERSIBLE MOTOR-PUMPS DESIGN TABLE		
PART NO.	部品名稱 PART DESIGNATION	材質 MATERIAL 不銹鋼 SUS 304# STAINLESS STEEL
1	出口座 DISCHARGE BODY	SUS304
2	出口法蘭 DISCHARGE FLANGE	SUS304
3	泵鋼座 PUMP METAL CASING	SUS304
4	泵軸承 PUMP METAL SLEEVE	LBC
5	泵導輪 STAGE CASING	SUS304
6	泵葉輪 IMPELLER	SUS304/BC6
7	泵軸 PUMP SHAFT	SUS410
8	葉輪環 IMPELLER RING	NBR
9	電纜護蓋 CABLE GUARDER	SUS304
10	吸水殼 PUMP JACKET	SUS304
11	馬達電纜 MOTOR CABLE	Cu-CABLE
12	機械軸封(油封)組 SEAL SET	CERAMICS/RUBBER
13	濾網 SUCTION STRAINER	SUS304
14	軸承 MOTOR BEARING BUSH	LBC
15	定子 MOTOR STATOR	MAGNETIC SHEET
16	線圈 MOTOR WINDING	Cu-PE-NY
17	軸襯 BUSH	LBC
18	轉子 MOTOR ROTOR	MAGNETIC SHEET
19	重力板 THRUST BEARING PLATE	SUS410
19-1	重力盤組 THRUST BEARING SEGMENT	CARBON
20	馬達軸 MOTOR SHAFT	SUS410
21	底座 THRUST BEARING CASE	SUS304

1HP.2HP葉輪材質為塑膠、其餘機型視揚程水量不同選用SUS304或BC材質

高樓用沉水式揚水泵浦性能尺寸表

SUBMERSIBLE-MOTOR PUMPS DIAGRAM

MODEL 型號 TYPE	OUTPUT 馬力 HP	DISCHARGE 出水口 IN.	HEAD 標準揚程 M	CAPACITY 標準水量 LPM	MAX.HEAD 最高揚程 M	MAX.CAP. 最大水量 LPM	CURRENT (A) 滿載電流(A)		OUTLINE DIAGRAM 外型尺寸 MM					REMARK 備註
							220V	380V	A	B	C	D	E	
							HN-31-5T	1	1.5	28	100	42	160	
HN-16-5T	1	1.5	28	100	42	160	7		126	95	320	270	590	1φ220V
HN-32-8T	2	1.5	53	100	70	160	6.5	4.3	126	95	250	335	585	
HN-22-8T	2	1.5	53	100	70	160	12		126	95	320	335	655	1φ220V
HN-33-11T	3	1.5	67	100	100	160	9.5	6	126	95	260	400	660	
HN-35-15T	5	1.5	88	100	123	160	15	9	140	135	320	480	800	
HN-31-1T	1	2~3	12	200	16	420	3.9		126	135	250	230	480	
HN-16-1T	1	2~3	12	200	16	420	7		126	135	320	230	550	1φ220V
HN-32-2T	2	2~3	22	200	31	420	6.5	4.3	126	135	250	277	527	
HN-22-2T	2	2~3	22	200	31	420	12		126	135	320	277	597	1φ220V
HN-33-3T	3	2~3	33	200	45	420	9.5	6	126	135	250	325	575	
HN-35-3T	5	2~3	31	400	55	680	15	9	165	135	290	325	615	
HN-37-5T	7.5	2~3	51	400	82	680	20	12	165	135	315	420	735	
HN-310-6T	10	2~3	67	400	105	680	26	15	165	135	365	465	830	
HN-315-8T	15	2~3	82	400	138	680	42	24	165	135	420	560	980	
HN-320-10T	20	2~3	120	400	160	680	52	30	165	135	480	655	1135	
HN-325-12T	25	2~3	140	400	182	680	64	37	165	135	590	750	1340	



高樓用沉水式揚水泵浦性能尺寸表

SUBMERSIBLE-MOTOR PUMPS DIAGRAM

MODEL 型號 TYPE	OUTPUT 馬力 HP	DISCHARGE 口徑 PT-FLG.	HEAD 標準揚程 M	CAPACITY 標準水量 LPM	MAX.HEAD 最高揚程 M	MAX.CAP. 最大水量 LPM	F.L.CURRENT(A) 滿載電流(A)		OUTLINE DIAGRAM 外型尺寸					REMARK 備註
							220V	380V	A	B	C	D	E	
HN-35-1T	5	2.5-4	15	800	26	1250	15	8	166	180	290	290	580	
HN-310-2T	10	2.5-4	30	920	54	1250	26	15	166	180	365	345	710	
HN-315-3T	15	2.5-4	60	580	82	1250	42	24	166	180	420	400	820	
HN-320-4T	20	2.5-4	60	820	106	1250	52	30	166	180	480	455	935	
HN-325-5T	25	2.5-4	80	800	132	1250	64	37	166	180	590	510	1100	
HN-330-6T	30	2.5-4	90	860	160	1250	78	45	166	180	645	565	1210	
HN-340-7T	40	2.5-4	130	650	182	1250	103	60	166	180	705	621	1326	
HN-340-8T	40	2.5-4	130	750	202	1250	103	60	166	180	750	676	1426	
HN-37-1T	7.5	2.5-4	20	1000	31	1320	20	11	166	180	315	290	605	
HN-310-1T	10	2.5-4	20	1200	35	1500	26	15	166	180	365	290	655	
HN-315-1T	15	2.5-4	30	1100	40	1600	40	23	166	180	420	290	710	
HN-315-2T	15	2.5-4	50	820	64	1320	40	23	166	180	420	345	765	
HN-320-2T	20	2.5-4	50	1050	75	1600	52	30	166	180	480	345	825	
HN-325-3T	25	2.5-4	50	1250	99	1500	64	37	166	180	590	400	990	
HN-330-3T	30	2.5-4	70	1200	112	1600	78	45	166	180	645	400	1045	
HN-340-4T	40	2.5-4	80	1200	135	1500	103	60	166	180	705	455	1160	
HN-340-4T	40	2.5-4	100	1050	146	1600	103	60	166	180	750	455	1205	
HN-350-5T	50	2.5-4	120	1200	173	1600	128	74	166	180	815	455	1270	

全系列可依客戶指定規格製造 ALL SERIES CAN BE MADE TO ORDER OF CUSTOMER'S SPECIAL REQUEST

機型選用注意事項：

HD系列：

*專為自來水廠及其他公共工程設計。屬訂製品，性能、材質，請依實際需求，向業務人員洽詢。

HP系列：

*本產品為『臥式管中泵浦』，安裝佔用空間小，運轉寧靜無噪音，可組成變頻加壓給水機組，符合各式加壓場所使用，屬訂製品，性能、材質，請依實際需求，向業務人員洽詢。



LHD系列：

*本產品為『不銹鋼外裝底吸式沉水泵浦』，可安裝於水池中或水池外，真正水陸兩用功能，在水源較低的使用現場可當一般自吸式泵浦使用，自吸時間短，寧靜無噪音。屬訂製品，性能、材質，請依實際需求，向業務人員洽詢。

LHL系列：

*本產品為『不銹鋼外裝陸上型直立式沉水泵浦』，可安裝在蓄水池外面，因此不必將水放掉即可安裝，省工時，寧靜無噪音。屬訂製品，性能、材質，請依實際需求，向業務人員洽詢。



HP

LHD

LHL

製造範圍：200V~480V、2極~4極、50HZ~60HZ、或指定材質〈技術資料另行提供〉

經銷商 (Agent)：

*本型錄內容如有變更恕不另行通知